

Dé portal voor Digítale Vaardigheden



Informatie en prijzen 2021
DIGIT-mbo

Inhoudsopgave

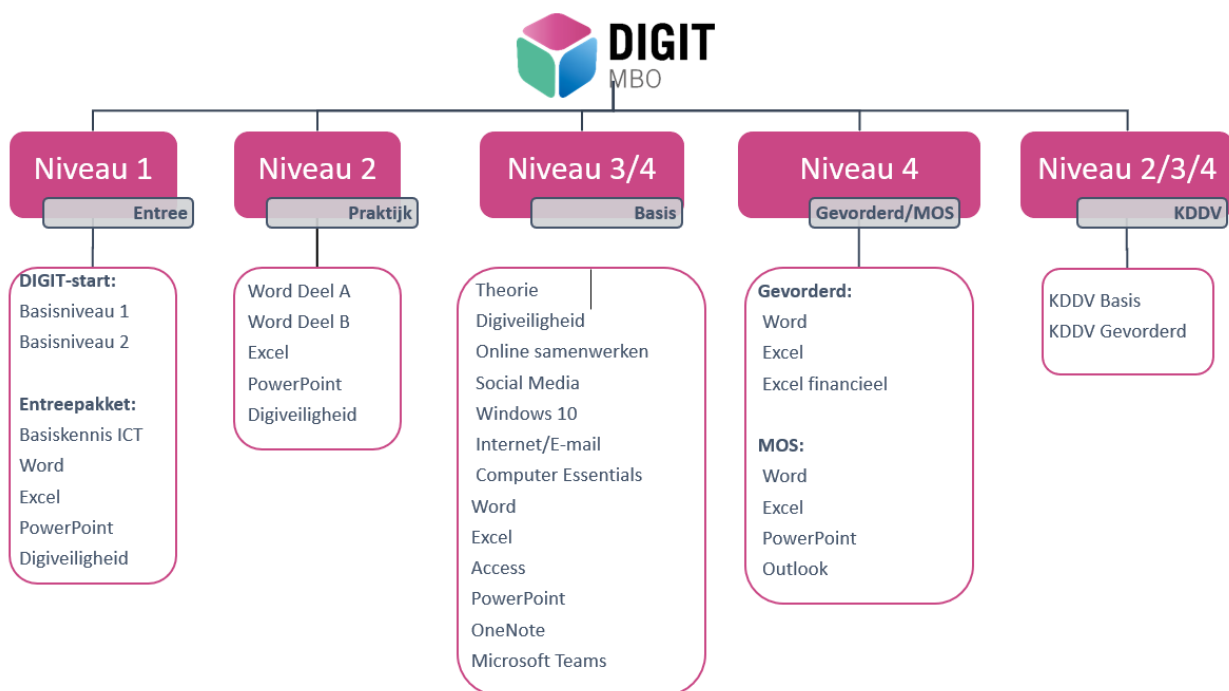
Inhoudsopgave.....	2
DIGIT-mbo.....	3
Niveau 1	4
Niveau 2	6
Niveau 3/4	7
Niveau 4	8
Keuzedeel Digitale Vaardigheden.....	10
Studentomgeving.....	12
Docentomgeving	13
Prijzen 2021 DIGIT-mbo.....	14

DIGIT-mbo

Wil jij jouw studenten digitale vaardigheden aanleren in het mbo? DIGIT-mbo is dé portal voor het aanleren van digitale vaardigheden!

Alles om studenten digitaal vaardig te maken kun je hierin vinden. Van beginnersniveau tot gevorderd, van niveau 1 tot en met niveau 4. Er is een **groot aantal modules** beschikbaar o.a. voor Word, Excel, Microsoft Teams, Social Media, Digiveiligheid, enzovoort.

In de leeromgeving DIGIT-mbo is ook het **Keuzedeel Digitale Vaardigheden (KDDV)** opgenomen. Bekijk het [productoverzicht Keuzedeel Digitale Vaardigheden](#) voor meer informatie.



[Bekijk hier het totaaloverzicht van alle modules.](#)

Met een docentaccount ziet de docent alle beschikbare modules van alle niveaus. Een student koopt en ziet alleen de module die hij nodig heeft.

Entree Federatie

Steeds meer scholen laten hun studenten het lesmateriaal benaderen met hun Entree account (ECK). Studenten gaan via de boekenlijst naar DIGIT-mbo waarbij automatisch een account wordt aangemaakt.



Werkt de school niet via ECK, dan kan de docent zelf accounts voor de studenten klaarzetten.

DIGIT-mbo

Dé portal voor Digitale vaardigheden

Niveau 1

Voor niveau 1 bieden wij:

- DIGIT-start voor digitaal laaggeletterden
- Entree-pakket

DIGIT-start

DIGIT-start is ontwikkeld voor (digitaal) laaggeletterden, het is bedoeld voor volwassenen met geen of weinig digitale vaardigheden. De inhoud van de lesstof is afgestemd op de eindtermen van de Regeling digitale vaardigheden educatie 2018.

De volgende onderwerpen worden in deze lessen behandeld:

- Het gebruik van ICT-systemen
- Beveiliging, privacy en gezondheid
- Informatie zoeken
- Informatie verwerken
- Digitaal communiceren

Voor meer informatie bekijk het productoverzicht van [DIGIT-start](#).

De domeinen hebben twee niveaus: Basisniveau 1 en Basisniveau 2. Het huidige lesmateriaal is afgestemd op Basisniveau 1. Materiaal voor Basisniveau 2 is gepland voor voorjaar 2021.

De methode bestaat uit twee kant-en-klare lesprogramma's.

Elk lesprogramma bevat 9 lessen van elk 3 uren.

In deel 1 komen elementaire vaardigheden, bestandsbeheer en tekstverwerken aan bod:

- De computer en het toetsenbord verkennen
- Bestanden opslaan, downloaden, verzenden
- Teksten bewerken, opmaken, opslaan, afdrukken
- Werken met afbeeldingen en tabellen

In deel 2 wordt met mail, internet en presentaties gewerkt:

- Werken met e-mail en contacten
- Zoeken op internet, informatie sorteren en filteren
- Beoordelen van zoekresultaten, nepnieuws
- Presentaties bewerken, opmaken, opslaan, afspelen
- Werken met computers, werkplek

In de methode worden praktische, bruikbare onderwerpen behandeld zoals routeplanner, reisplanner, werken met een USB-stick, beveiliging met wachtwoorden, phishing, internetbankieren, mobiel telefoneren, internetabonnementen, nepnieuws, NL Alert enzovoort.

Het taalgebruik in de methode is eenvoudig, afgestemd op laaggeletterden.

Toegang tot DIGIT-start kost € 32,50 per student (licentie voor 1 jr).

DIGIT-mbo

Dé portal voor Digitale vaardigheden

Entree-pakket

De inhoud hiervan is speciaal gemaakt voor de Entree-opleidingen. De inhoud is compact en het taalgebruik is extra eenvoudig. Instructievideo's zijn ondertiteld. Alleen onderwerpen die voor deze doelgroep nodig zijn, worden behandeld.

Bij **Word, Excel en PowerPoint** zijn er korte opdrachten en wordt toegewerkt naar het **maken van een werkstuk** of presentatie.

In de module Digiveiligheid is veel aandacht voor cybercriminaliteit, digitaal pesten en veilig gebruik van persoonsgegevens. Daarnaast ligt de nadruk op bewustwording: wat moet je wel of niet doen. Het is belangrijk dat studenten hier kennis van nemen.

Entree-pakket	Versies
Basiskennis ICT	
Word	2019
Excel	2019
PowerPoint	2019
Digiveiligheid	Wordt jaarlijks geactualiseerd.

Bijzonderheden:

- Desktopversie.
- Het Entree-pakket wordt als één geheel geleverd.
- Lesmateriaal voor Microsoft Office en voor Windows 10.

Toegang tot DIGIT-mbo, Entree-pakket kost € 18,00 per student (licentie voor 1 jr).

DIGIT-mbo

Niveau 2

Deze modules zijn bestemd voor studenten op niveau 2. Het taalgebruik is eenvoudig en er wordt veel gebruikgemaakt van instructievideo's.

De modules voor computervaardigheid behandelen de meest gebruikte functies van Windows en Office. Onderwerpen die voor het elementair omgaan met een programma nodig zijn, worden behandeld.

De student leert in een niveau 2, praktijkmodule de basisvaardigheden om een programma efficiënt te gebruiken. In elk hoofdstuk zijn er enkele praktijkopdrachten opgenomen. Daarin gaat een student het geleerde toepassen.

In de module Digiveiligheid is veel aandacht voor cybercriminaliteit, digitaal pesten en veilig gebruik van persoonsgegevens. Daarnaast ligt de nadruk op bewustwording: wat moet je wel of niet doen. Het is belangrijk dat studenten hier kennis van nemen!

Niveau 2, praktijkmodules	Versies
Word A	2019
Word B	2019
Excel	2019
PowerPoint	2019
Digiveiligheid	Wordt ieder jaar geactualiseerd.

Bijzonderheden:

- Desktopversie is beschikbaar.
- Lesmateriaal voor Microsoft Office.

Toegang tot DIGIT-mbo, niveau 2, praktijkmodule, 1 licentie, € 7,50 per student (licentie 1 jr).

Toegang tot DIGIT-mbo, niveau 2, praktijkmodule, 2 licenties, € 14,00 per student (licentie 1 jr).

Toegang tot DIGIT-mbo, niveau 2, praktijkmodule, 3 licenties, € 21,00 per student (licentie 1 jr).

Toegang tot DIGIT-mbo, niveau 2, praktijkmodule, 4 licenties, € 28,00 per student (licentie 1 jr).

Toegang tot DIGIT-mbo, niveau 2, praktijkmodule, 5 licenties, € 35,00 per student (licentie 1 jr).

DIGIT-mbo

Niveau 3/4

Er is een uitgebreid aanbod van niveau 3/4, basismodules. De niveau 3/4, basismodules zijn bestemd voor zowel niveau 3 als 4. Ze kunnen bij alle opleidingen en kwalificaties gebruikt worden. Een basismodule is minstens 2x zo omvangrijk als een praktijkmodule.

De student leert in een niveau 3/4 basismodule een programma efficiënt gebruiken. In elk hoofdstuk zijn er enkele praktijkopdrachten opgenomen. Daarin gaat een student het geleerde toepassen.

Er zijn ook basismodules voor **Mediawijsheid**. Daarin leren jongeren bewuster en veiliger om te gaan met nieuwe media:

- Digiveiligheid Maak studenten bewust van o.a. cybercriminaliteit, digitaal pesten en veilig gebruik van persoonsgegevens.
- Social Media Bekende en minder bekende social media inzetten in de dagelijkse praktijk. Leuk en leerzaam!

Niveau 3/4, basismodules	Versies
Theorie*	Wordt jaarlijks geactualiseerd.
Digiveiligheid*	Wordt jaarlijks geactualiseerd.
Social Media	Wordt jaarlijks geactualiseerd.
Windows*	Windows10
Internet/Mail*	Chrome+Edge / Outlook 2019
Word*	2019
Excel*	2019
Access*	2019
PowerPoint*	2019
OneNote	Windows 10
Microsoft Teams	Office 365
Outlook voor secr./ admin. beroepen	2019

Bijzonderheden:

- Desktopversie is beschikbaar.
- Lesmateriaal voor Microsoft Office en voor Windows 10.

Toegang tot DIGIT-mbo, niveau 3/4, basismodule, 1 licentie, € 12,50 per student (licentie 1 jr).

Toegang tot DIGIT-mbo, niveau 3/4, basismodule, 2 licenties, € 24,00 per student (licentie 1 jr).

Toegang tot DIGIT-mbo, niveau 3/4, basismodule, 3 licenties, € 36,00 per student (licentie 1 jr).

Toegang tot DIGIT-mbo, niveau 3/4, basismodule, 4 licenties, € 48,00 per student (licentie 1 jr).

Niveau 4

Voor niveau 4 bieden wij:

- Niveau 4, gevorderden modules
- Niveau 4, MOS modules

Niveau 4, gevorderden modules

De niveau 4, gevorderden modules zijn voor gevorderde gebruikers en sluiten aan op een basismodule. Ze worden meestal gebruikt voor niveau 4 en voor volwasseneneducatie.

Deze modules zijn bedoeld voor iedereen die meer nodig heeft dan de basis computervaardigheden, bijvoorbeeld voor **financiële, secretariële of juridische beroepsopleidingen**. Ook ervaren computergebruikers leren in deze modules een groot aantal nieuwe en nuttige mogelijkheden.

Niveau 4, gevorderden modules	Versies
Word, Gevorderd*	2019
Excel, Gevorderd*	2019
Excel voor financiële beroepen	2019

Bijzonderheden:

- Desktopversie is beschikbaar.
- Excel voor financiële beroepen is gebaseerd op de toetsmatrijs "Spreadsheetvaardigheden voor financiële toepassingen" van Stichting Praktijkleren. Vereiste voorkennis is de basismodule Excel.
- Lesmateriaal voor Microsoft Office en voor Windows 10.

Toegang tot DIGIT-mbo, niveau 4, gevorderden module, 1 licentie, € 12,50 per student (licentie 1 jr).

Toegang tot DIGIT-mbo, niveau 4, gevorderden module, 2 licenties, € 24,00 per student (licentie 1 jr).

DIGIT-mbo

Niveau 4, MOS modules

Microsoft Office Specialist (MOS) is bestemd voor gebruikers die moeten uitkomen op een 'gevorderd' niveau. De niveau 4, MOS-modules worden meestal gebruikt voor niveau 4 en voor volwasseneneducatie.



De modules zijn bedoeld voor iedereen die meer nodig heeft dan de basis computervaardigheden, bijvoorbeeld voor **financiële, ICT, secretariële of juridische beroepsopleidingen**. Ook ervaren computergebruikers leren in deze modules een groot aantal nieuwe en nuttige mogelijkheden.

Niveau 4, MOS-modules	Versies
MOS, Word	2019
MOS, Excel	2019
MOS, Outlook	2019
MOS, PowerPoint	2019

Bijzonderheden:

- Desktopversie is beschikbaar.
- MOS-modules kunnen zowel los als in één pakket worden geleverd.
- Lesmateriaal voor Microsoft Office en voor Windows 10.

Een **MOS-module** is cursorisch opgebouwd en begint met eenvoudige basiskennis en vaardigheden. Er is dus geen voorkennis nodig. Al snel ziet een student nieuwe mogelijkheden, waarschijnlijk al in het eerste hoofdstuk. Er wordt stap voor stap gewerkt om kennis en vaardigheden te vergroten en doelmatiger met het programma om te gaan. Dat gebeurt door middel van **instructiefilms** en **korte samenvattingen**. De student moet de handelingen in de praktijk uitvoeren, in het programma zelf.

Een kandidaat die na het volgen van de module een examen maakt, heeft een zeer goede voorbereiding gehad waardoor de slagingskans groot is.

Onze MOS-modules zijn een uitstekende voorbereiding op de MOS-examens.

Een student kan een MOS-examen afleggen. In Nederland wordt dat door Certiport (www.certiport.com) verzorgd. De school moet daarvoor een Certiport-examenlocatie zijn. SLBdiensten begeleidt scholen bij het opzetten van een testcentrum en het aankopen van examenvouchers. Neem contact op met SLBdiensten (servicedesk@slbdiensten.nl) voor meer informatie.

Studenten met een MOS-certificaat hebben een goede tot zeer goede computervaardigheid. Daarmee leveren ze een hogere productiviteit en is er een hogere efficiency bij het werken met Microsoft Office software. Een MOS-certificaat staat voor kwaliteit en is een waardevolle aanvulling op elk cv.

Keuzedeel Digitale Vaardigheden

Binnen DIGIT-mbo is ook lesmateriaal voor het **Keuzedeel Digitale Vaardigheden (KDDV)** aanwezig. Hierin is een aantal modules beschikbaar. Daarnaast bevat KDDV tientallen kleine en grote projecten waarin allerlei digitale vaardigheden toegepast moeten worden. Zo worden studenten digitaal vaardig.

Het **Keuzedeel Digitale Vaardigheden (KDDV)** is bij nagenoeg alle mbo-kwalificaties bruikbaar. Het is er op twee niveaus:

- **Digitale Vaardigheden Basis (K0022)** vnl. voor niveau 2/3
- **Digitale Vaardigheden Gevorderd (K0023)** vnl. voor niveau 3/4

Licenties >>>	KDDV Basis		KDDV Gevorderd	
	Compact	Standaard	Compact	Standaard
	45,00	60,00	57,00	72,00
KDDV, theorie en projecten				
- Kerntaak 1, verzamelen	x	x	x	x
- Kerntaak 2, produceren	x	x	x	x
- Kerntaak 3, beheren	x	x	x	x
KDDV, examen				
- Instruct examen		x		x
Praktijkmodules				
- Windows	x	x		
- Word	x	x		
- Excel	x	x		
- PowerPoint	x	x		
- Digiveiligheid	x	x		
- Access				
Basismodules				
- Social Media	x	x	x	x
- Online samenwerken	x	x	x	x
- Internet / Mail	x	x	x	x
- Microsoft Teams	x	x	x	x
- Theorie		x	x	x
- Windows		x	x	x
- Word		x	x	x
- Excel		x	x	x
- PowerPoint		x	x	x
- OneNote		x		x
- Access				x
- Digiveiligheid				x
- Outlook voor secr/adm beroepen				x
Gevorderden modules (basiskennis vereist)				
- Word, Gevorderd				x
- Excel, Gevorderd				x
- Excel voor financiële beroepen				x

Van beide versies is er een **Compact**- en een **Standaard**versie. De Standaardversie bevat meer modules waardoor de keuzevrijheid en flexibiliteit groter is. Daarnaast is de Standaardversie inclusief een KDDV-examen van Instruct.

Bekijk het [productoverzicht Keuzedeel Digitale Vaardigheden](#) voor meer informatie.

Toegang tot DIGIT-mbo, KDDV Basis Standaard, kost € 60,00 per student (licentie 2 jr).

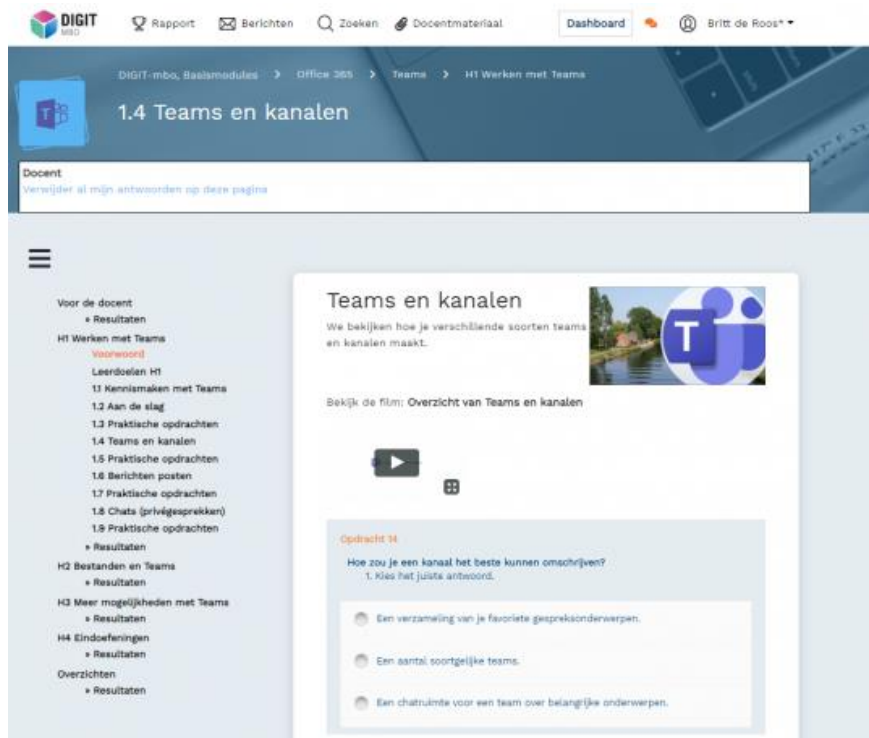
Toegang tot DIGIT-mbo, KDDV Basis Compact, kost € 45,00 per student (licentie 2 jr).

Toegang tot DIGIT-mbo, KDDV Gevorderd Standaard, € 72,00 per student (licentie 2 jr).

Toegang tot DIGIT-mbo, KDDV Gevorderd Compact, kost € 57,00 per student (licentie 2 jr).

Studentomgeving

Alle modules zijn beschikbaar in de digitale leeromgeving. Wanneer de student inlogt kan hij meteen aan de slag als er toegang tot een module/onderdeel is. Die toegang kan hij zelf regelen of de docent kan toegang verlenen.



De student werkt vanuit een module. In elk hoofdstuk staan **instructievideo's**: korte films over een leerdoel. Een student ziet en hoort daarin hoe iets werkt waardoor de lesstof sneller wordt begrepen.

Daarna beantwoordt de student **vragen** en maakt hij **opdrachten** in de vorm van interactieve werkvormen, denk aan multiple choice, multiple select, sleepvragen, stellingvragen, aanwijsvragen en meer. Daarnaast zijn er praktische open opdrachten. Na elk hoofdstuk wordt de voortgang en de score gecontroleerd. Heeft de student voldoende gescoord, dan mag hij door naar het volgende hoofdstuk. De docent kan deze voorwaarden per groep instellen.



Daarnaast zijn er nog extra **toetsen** indien gewenst om kennis te testen. De docent kan toetsen samenstellen en beschikbaar stellen.

Bij het onderdeel Overzichten vindt de student **instructiefilms** en **samenvattingen** van de onderwerpen.

Docentomgeving

Voor de docent is er een compleet **studentvolgsysteem**. De docent kan:

- **Berichten** sturen naar studenten.
- **Resultaten** per groep of per student bekijken en eventueel exporteren.
- Het **studiegedrag** van studenten volgen. Er is altijd een **volledig en actueel** beeld van de vorderingen.
- **Certificaten** afdrukken met resultaten.
- **Opdrachten beoordelen**;
- **Eigen materiaal** toevoegen;
- **Toetsen samenstellen**. De student kan **onbeperkt toetsen** maken. **Toetsen vrijgeven en blokkeren**. Zelfs het tijdstip en de tijdsduur zijn instelbaar.


Klaas op t Land (klaas+dmbo@instruct.nl)
DIGIT-mbo (preview)


Dashboard
Leeromgeving

Alles ▾
ZOEKEN

<p>1. DOCENTEN 2. STUDENTEN 3. LICENTIES</p>	<p>1. DOCENTEN Voeg docenten toe en bekijk en wijzig de gegevens van docenten.</p> <div style="background-color: #0056b3; color: white; padding: 2px; margin-bottom: 2px;">DOCENT TOEVOEGEN *</div> <div style="background-color: #0056b3; color: white; padding: 2px; margin-bottom: 2px;">BEKIJK EN WIJZIG DOCENTEN *</div> <div style="background-color: #0056b3; color: white; padding: 2px; margin-bottom: 2px;">BACK-UP DOCENTEN</div> <div style="background-color: #0056b3; color: white; padding: 2px;">DOCENTEN AAN KLAS(SEN) KOPPELEN</div>	<p>2. STUDENTEN Voeg studenten toe en bekijk en wijzig de gegevens van studenten.</p> <div style="background-color: #0056b3; color: white; padding: 2px; margin-bottom: 2px;">BEHEER KLASSEN</div> <div style="background-color: #0056b3; color: white; padding: 2px; margin-bottom: 2px;">STUDENT TOEVOEGEN</div> <div style="background-color: #0056b3; color: white; padding: 2px; margin-bottom: 2px;">STUDENTEN IMPORTEREN VIA CSV *</div> <div style="background-color: #0056b3; color: white; padding: 2px;">BEKIJK EN WIJZIG STUDENTEN</div>	<p>3. LICENTIES Bestel licenties en wijs deze toe aan studenten.</p> <div style="background-color: #0056b3; color: white; padding: 2px; margin-bottom: 2px;">LICENTIES BESTELLEN *</div> <div style="background-color: #0056b3; color: white; padding: 2px;">LICENTIES BEHEREN *</div>
<p>4. OPDRACHTEN 5. RESULTATEN 6. TOETSEN</p>	<p>4. OPDRACHTEN Bekijk de uploadopdrachten van studenten.</p> <div style="background-color: #0056b3; color: white; padding: 2px; margin-bottom: 2px;">BEOORDEEL OPDRACHTEN ●</div> <div style="background-color: #0056b3; color: white; padding: 2px;">EIGEN OPDRACHTEN 1</div>	<p>5. RESULTATEN Volg de activiteiten en resultaten van studenten.</p> <div style="background-color: #0056b3; color: white; padding: 2px; margin-bottom: 2px;">BIG BROTHER</div> <div style="background-color: #0056b3; color: white; padding: 2px; margin-bottom: 2px;">RESULTATEN</div> <div style="background-color: #0056b3; color: white; padding: 2px; margin-bottom: 2px;">ANTWOORDEN PER VRAAG</div> <div style="background-color: #0056b3; color: white; padding: 2px; margin-bottom: 2px;">CERTIFICATEN</div> <div style="background-color: #0056b3; color: white; padding: 2px;">RESULTATEN KDDV</div>	<p>6. TOETSEN / EXAMENS Beheer toetsen, examens en 0-metingen.</p> <div style="background-color: #0056b3; color: white; padding: 2px; margin-bottom: 2px;">TOETSEN / EXAMENS KLAARZETTEN</div> <div style="background-color: #0056b3; color: white; padding: 2px; margin-bottom: 2px;">0-METINGEN</div> <div style="background-color: #0056b3; color: white; padding: 2px; margin-bottom: 2px;">PRAKTIJKEAMENS</div> <div style="background-color: #0056b3; color: white; padding: 2px; margin-bottom: 2px;">RESULTATEN TOETSEN</div> <div style="background-color: #0056b3; color: white; padding: 2px;">RESULTATEN 0-METINGEN</div>
<p>7. INSTELLINGEN 8. BERICHTEN 9. ONDERSTEUNING</p>	<p>7. INSTELLINGEN Pas instellingen aan.</p> <div style="background-color: #0056b3; color: white; padding: 2px; margin-bottom: 2px;">INSTELLINGEN KLAS</div> <div style="background-color: #0056b3; color: white; padding: 2px;">ZICHTBAARHEID LESMATERIAAL</div>	<p>8. BERICHTEN Stuur berichten naar studenten.</p> <div style="background-color: #0056b3; color: white; padding: 2px;">BERICHTEN</div>	<p>9. ONDERSTEUNING EN FAQ Bekijk antwoorden op veelgestelde vragen, de handleiding en naslagwerken.</p> <div style="background-color: #0056b3; color: white; padding: 2px; margin-bottom: 2px;">FAQ</div> <div style="background-color: #0056b3; color: white; padding: 2px;">METHODE INFORMATIE</div>

* Buttons alleen beschikbaar voor Docent+

Instruct - digit@instruct.nl - 0172-650983

Prijzen 2021 DIGIT-mbo

Een student krijgt toegang door middel van een licentie. Licenties kunnen door de school of door de student besteld worden.

- Student licenties	ISBN	Prijs €
DIGIT-mbo, Entree-pakket, licentie, 12 mnd	978-90-460-0847-8	18,00
DIGIT-start, Basisniveau 1, licentie, 12 mnd	978-90-460-0862-1	32,50
DIGIT-start, Basisniveau 2, licentie, 12 mnd	Voorjaar 2021.	32,50
DIGIT-mbo, niveau 2, praktijkmodule, 1 licentie, 12 mnd	978-90-460-0821-8	7,50
DIGIT-mbo, niveau 2, praktijkmodule, 2 licenties, 12 mnd	978-90-460-0829-4	14,00
DIGIT-mbo, niveau 2, praktijkmodule 3 licenties, 12 mnd	978-90-460-0830-0	21,00
DIGIT-mbo, niveau 2, praktijkmodule, 4 licenties, 12 mnd	978-90-460-0831-7	28,00
DIGIT-mbo, niveau 2, praktijkmodule, 5 licenties, 12 mnd	978-90-460-0832-4	35,00
DIGIT-mbo, niveau 3/4, basismodule, 1 licentie, 12 mnd	978-90-460-0822-5	12,50
DIGIT-mbo, niveau 3/4, basismodule, 2 licenties, 12 mnd	978-90-460-0833-1	24,00
DIGIT-mbo, niveau 3/4, basismodule, 3 licenties, 12 mnd	978-90-460-0834-8	36,00
DIGIT-mbo, niveau 3/4, basismodule, 4 licenties, 12 mnd	978-90-460-0835-5	48,00
DIGIT-mbo, niveau 4, gevorderden module, 1 licentie, 12 mnd	978-90-460-0823-2	12,50
DIGIT-mbo, niveau 4, gevorderden module, 2 licenties, 12 mnd	978-90-460-0836-2	24,00
DIGIT-mbo, niveau 4, MOS-module, 1 licentie, 12 mnd	978-90-460-0782-2	18,50
DIGIT-mbo, niveau 4, MOS-module, 2 licenties, 12 mnd	978-90-460-0837-9	36,00
DIGIT-mbo, niveau 4, MOS-module, alle licenties, 24 mnd	978-90-460-0783-9	48,00
DIGIT-mbo, KDDV Basis Standaard, licentie, 24 mnd	978-90-460-0747-1	60,00
DIGIT-mbo, KDDV Basis Compact, licentie, 24 mnd	978-90-460-0845-4	45,00
DIGIT-mbo, KDDV Gevorderd Standaard, licentie, 24 mnd	978-90-460-0748-8	72,00
DIGIT-mbo, KDDV Gevorderd Compact, licentie, 24 mnd	978-90-460-0846-1	57,00

Per docent is een docentomgeving nodig om klassen aan te maken, toetsen beschikbaar te stellen, antwoorden en resultaten van studenten te bekijken, certificaten af te drukken enzovoort.

- **Docentomgeving DIGIT-mbo, per docent, 12 mnd** Via Instruct / docent+ 100,00

Per opleiding is een leeromgeving nodig. Daarin staat alle content. Een leeromgeving moet door Instruct aangemaakt worden. Voor het aanmaken van een leeromgeving wordt eenmalig een vast bedrag berekend.

- **Leeromgeving, per opleiding/locatie, eenmalig** Via Instruct 200,00

Abonnementsvoorwaarden:

- Een studentlicentie is geldig vanaf het moment van activeren van de licentie.

De docentomgeving voor DIGIT-mbo moet bij Instruct besteld en ingericht worden. De toegang kan elk moment ingaan en geldt voor 12 maanden, daarna wordt het abonnement automatisch verlengd. De opzegtermijn is 1 kalendermaand.

DIGIT-mbo